



a d e s i v i

INFORMAZIONI TECNICHE



Revisione 004 del 08/2016

Pagina 1 di 2

PRODOTTO

EXTRA KITT TRASPARENTE E TIXO GOLD (M2137, M4164)

CARATTERISTICHE

EXTRA KITT TRASPARENTE GOLD (disponibile nella versione liquida e tixo) è un mastice a base di resine sintetiche combinate e serve principalmente per saldare e stuccare tutti i tipi di marmo e di pietre naturali. Grazie alle versioni disponibili risulta di facile applicazione ed è pronto a soddisfare le più svariate richieste dell'operatore.

Molto tenace nella presa, diventa durissimo e perfettamente lucidabile dopo il consolidamento.

EXTRA KITT TRASPARENTE GOLD è un mastice assolutamente trasparente di colore giallino, adatto a lavori particolari, quali la stuccatura del travertino qualora si voglia lasciare in vista i fori tipici del marmo.

DATI TECNICI

	TRASPARENTE	TIXO GOLD	
Peso specifico	1130 ± 20 g/ml	1100 ± 20 g/ml	(MI 001)
Viscosità	550 ± 30 cP	1000 ± 200 Pas	(MI 002; MI 002B 25°C)
Colore	Trasparente, giallino	Trasparente, giallino	

STOCCAGGIO

Conservare le confezioni ben chiuse e in ambiente fresco (temperatura inferiore a 25°C) e ventilato per un massimo di 12 mesi a partire dalla data di produzione evidenziata sul barattolo. Evitare l'esposizione diretta ai raggi solari.

NORME DI SICUREZZA

Durante l'applicazione ed il tempo di essiccazione arieggiare il locale. Si raccomanda l'utilizzo degli opportuni DPI durante la fase di applicazione. Prima di operare leggere attentamente la scheda di sicurezza.

APPLICAZIONE

- Assicurarsi che le superfici da incollare siano perfettamente asciutte e pulite;
- Mescolare bene il prodotto;
- Prelevare dal barattolo con attrezzi puliti la quantità da usare, aggiungendo 1-3 grammi di induritore in pasta per ogni 100 grammi di prodotto;
- Mescolare tale quantità amalgamando bene i due componenti;
- Applicare EXTRA KITT TRASPARENTE GOLD sulla superficie da incollare o stuccare, tenendo presente che il mastice indurisce totalmente dopo circa trenta minuti; i tempi di indurimento si accorceranno con temperature superiori ai 25°C e si allungheranno con temperature inferiori;
- Non rimettere nel barattolo mastice catalizzato e non utilizzato onde evitare che l'intero contenuto del barattolo si deteriori;
- Richiudere il barattolo dopo l'uso, al fine di evitare che al contatto con l'aria il prodotto indurisca.

ILPA ADESIVI SRL

INFORMAZIONI TECNICHE



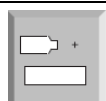
Revisione 004 del 08/2016

Pagina 2 di 2



Applicazione

Spatola



Catalizzatore

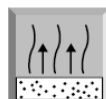
1 -3% dibenzoilperossido



Gel time

4 – 5 min

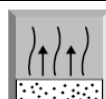
(MI 003; 25°C)



Accatastabile

10 – 30 min

(MI 012; 25°C)



Essiccazione completa

24 h

(MI 012; 25°C)



Lucidabile

Dopo 24 h

(MI 012; 25°C)

INFORMAZIONI AGGIUNTIVE

Non applicare su superfici bagnate o umide onde evitare una incompleta essiccazione.

Onde evitare l'imbrunimento del prodotto, non eccedere oltre il 3% nell'uso del catalizzatore.