



adesivi

INFORMAZIONI TECNICHE

JOLLY



Revisione 006 del 01/2022

Pagina 1 di 3

PRODOTTO

JOLLY MASTICE paglierino soffice (M3124)

CARATTERISTICHE

Il mastice paglierino soffice (disponibile nella versione semisolido) formulato con resine poliesteri insature è ideale per la saldatura e stuccatura di tutti i tipi di marmo e pietre naturali. Grazie alla sua consistenza morbida e cremosa è facile da applicare senza che l'operatore accusi affaticamento durante la lavorazione.

Il mastice paglierino soffice può essere facilmente colorato, se si utilizzano le basi colorate appositamente studiate (SISTEMA COLORA FACILE), con mescolamento anche a mano; le varie tonalità di colore possibili ne consentono l'uso su una vasta gamma di materiali naturalmente colorati.

DATI TECNICI

Peso specifico	1750 ± 20 g/l	(MI 001)
V.O.C.	60 ± 2 g/l	(ASTM 2369)
Viscosità	460 ± 100 Pas	(MI 002C; 25°C)
Consistenza	400 ± 100 Pas	(MI 002C; 25°C)
Colore	Paglierino (colorabile)	

STOCCAGGIO

Conservare le confezioni ben chiuse e in ambiente fresco (temperatura inferiore a 25°C) e ventilato per un massimo di 12 mesi a partire dalla data di produzione evidenziata sul barattolo. Evitare l'esposizione diretta ai raggi solari.

NORME DI SICUREZZA

Durante l'applicazione ed il tempo di essiccazione arieggiare il locale. Si raccomanda l'utilizzo degli opportuni DPI durante la fase di applicazione. Prima di operare leggere attentamente la scheda di sicurezza.

APPLICAZIONE

- Assicurarsi che le superfici da incollare siano perfettamente asciutte e pulite;
- Nel caso in cui si desidera un'altra colorazione del mastice, aggiungere la quantità opportuna di base colorata (vedi tabella *colore facile*) desiderata e mescolare il tutto;
- Prelevare dal barattolo con attrezzi puliti la quantità da usare, aggiungendo 1 - 3 grammi di induritore per ogni 100 grammi di prodotto;
- Mescolare tale quantità amalgamando bene i due componenti;

ILPA ADESIVI SRL




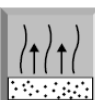
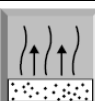

INFORMAZIONI TECNICHE



Revisione 006 del 01/2022

Pagina 2 di 3

- Applicare il mastice sulla superficie da incollare o stuccare, tenendo presente che il mastice può essere lucidato dopo circa trenta minuti; i tempi di indurimento si accorceranno con temperature superiori ai 25 °C e si allungheranno con temperature inferiori;
- Non rimettere nel barattolo mastice catalizzato e non utilizzato onde evitare che l'intero contenuto del barattolo si deteriori;
- Richiudere il barattolo dopo l'uso, al fine di evitare che al contatto con l'aria il prodotto indurisca.

	Applicazione	Spatola	
	Catalizzatore	1 – 3 % dibenzoil perossido	
	Gel time	3 - 4 min	(MI 003; 25 °C)
	Fuori impronta	20 min	(MI 012; 25°C)
	Essiccazione completa	>20 min	(MI 012; 25°C)
	Lucidatura	Dopo 30 min	(MI 012; 25°C)

INFORMAZIONI AGGIUNTIVE

ESSICCAZIONE (MI 012; 1 – 3 % di dibenzoil perossido)

TEMPERATURA (°C)	GEL TIME	FUORI IMPRONTA	ESSICCAZIONE TOTALE
25	3 – 4 min	20 min	> 20 min
40	< 3 min	10 min	< 15 min

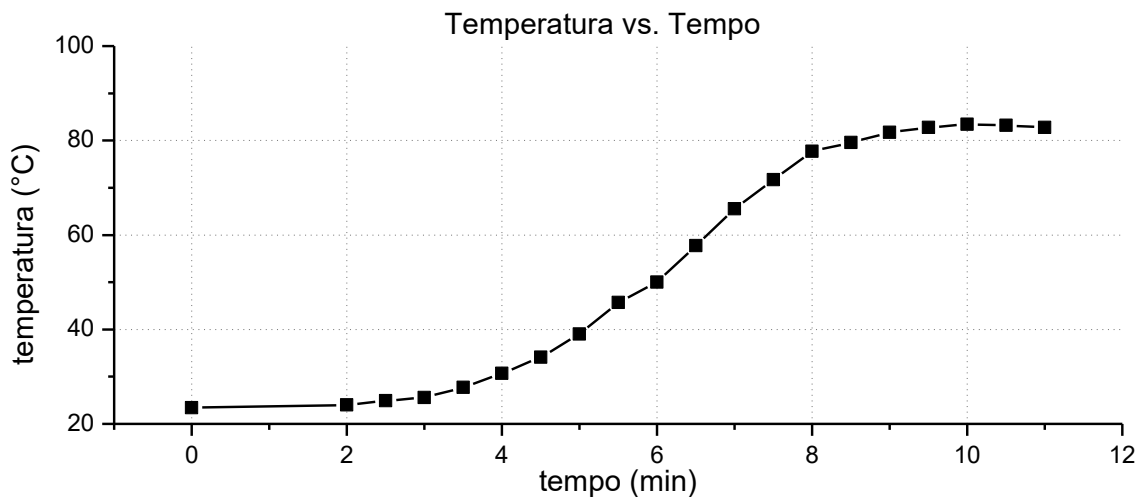
INFORMAZIONI TECNICHE

JOLLY



Revisione 006 del 01/2022

Pagina 3 di 3



La catalisi (MI 003) è stata eseguita con il 2% di dibenzoil perossido